



Tagespläne Klasse 1

20.04.- 24.04.2020




Montag, 20.04.2020




	Fach	Das muss ich tun	erledigt
1		<p>Fibel S. 56/57</p> <ul style="list-style-type: none"> • Erzähle was du siehst. • Suche im Text alle Wörter mit Ä,ä und schreibe sie ins rote Heft. <p>AB (Ä,ä) ins ABC-Heft AH (blau) S. 24 ANTON-App (Pin)</p>	
2		<p>AB (Lernkontrolle 5) als Wiederholung!</p> <p>MT (weiß) S. 28/29 (siehe Hinweisblatt)</p>	
3	Schreibschrift	AB 1	

Dienstag, 21.04.2020




	Fach	Das muss ich tun	erledigt
1		Fibel S. 56/57 lesen und erzählen AH (rot) S. 28 <ul style="list-style-type: none">• Was tun die Tiere?• Verbinde!• Schreibe die Sätze.	
2		MT (weiß) S. 30/31 Ergänze und male die Muster jeweils spiegelbildlich. Benutze deinen Spiegel als Kontrolle. ANTON-APP (Pin)	
3	Schreibschrift	AB (gelb) S. 12 (Nr. 3 ins rote Heft)	



Mittwoch, 22.04.2020



	Fach	Das muss ich tun	erledigt
1		Fibel S. 56/57 lesen (besonders die schwierigen Stolperwörter) <ul style="list-style-type: none">• Antolin /Leseliste AH (blau) S. 25 <ul style="list-style-type: none">• aus 1 mach 2, aus a wird ä AH (rot) S. 29	
2		Verdoppeln mit dem Spiegel MT (weiß) S. 32 MT (blau) S. 56 ANTON-App (Pin)	
3	Schreibschrift	AB (2)	




Donnerstag, 23.04.2020



	Fach	Das muss ich tun	erledigt
1		AH (rot) S. 30 Nr. 1 flüssig und laut lesen AH (rot) S. 30 Nr. 2 • Große Tiere - kleine Tiere (-chen) AH (blau) S. 26	
2		Erklärfilm „Verdoppeln im Zwanzigerfeld“ (siehe Hinweisseite) MT (weiß) S. 33 Verwende bitte das 20-iger Feld und die Plättchen. MT (blau) S. 57	
3	Schreibschrift	AH (gelb) S. 13 (Nr. 4 ins rote Heft)	

Freitag, 24.04.2020



	Fach	Das muss ich tun	erledigt
1		Fibel S. 56/57 lesen Fibel S. 57 Text ins rote Heft schreiben AH (rot) S. 31 Nr. 1 und 2	
2		Erklärfilm: „Wir halbieren“ MT (weiß) S. 34 Versuche jede Aufgabe zuerst durch legen mit Steinchen, Nüssen,... zu lösen. MT (weiß) S. 35 Nr. 1, 2, 3 (mit Plättchen legen und Lasso (Schnur) einfangen) Nr. 4 ins blaue Heft und nun zum 	
3	Schreibschrift	AH (gelb) S. 14	